


Energistyring med PDA & Mobil



Forskellige problemstillinger kræver
forskellige løsninger



Omega Web-Light
Energistyring
helt enkelt



Omega Mobile
Energistyring
i lommeformat




Omega Web+
Energistyring
for ALLE



Omega Web-Super
Energistyring uden
krumspring



Omega EMS
Energistyring når
det er bedst



Systemskitse



Logline-driver

CTS-driver

EDIEL-driver




TAC



Trend





Data indsamling

Aflæsning af manuelle målere




Traditionelt udskriver den energiansvarlige et aflæsningsskema, går rundt til de forskellige målere og skriver måler aflæsningerne ned på aflæsningsskemaet.

Når han kommer tilbage til computeren indtastes de aflæste data i energistyringssystemet.

Først nu kan den energiansvarlige kontrollere hvordan forbruget ser ud i forhold til tidligere.

Viser resultatet at der er noget galt, eller har han læst forkert, må han tilbage igen.



Alternativ til aflæsningskema

Omega Mobile


Energistyring i lommeformat.



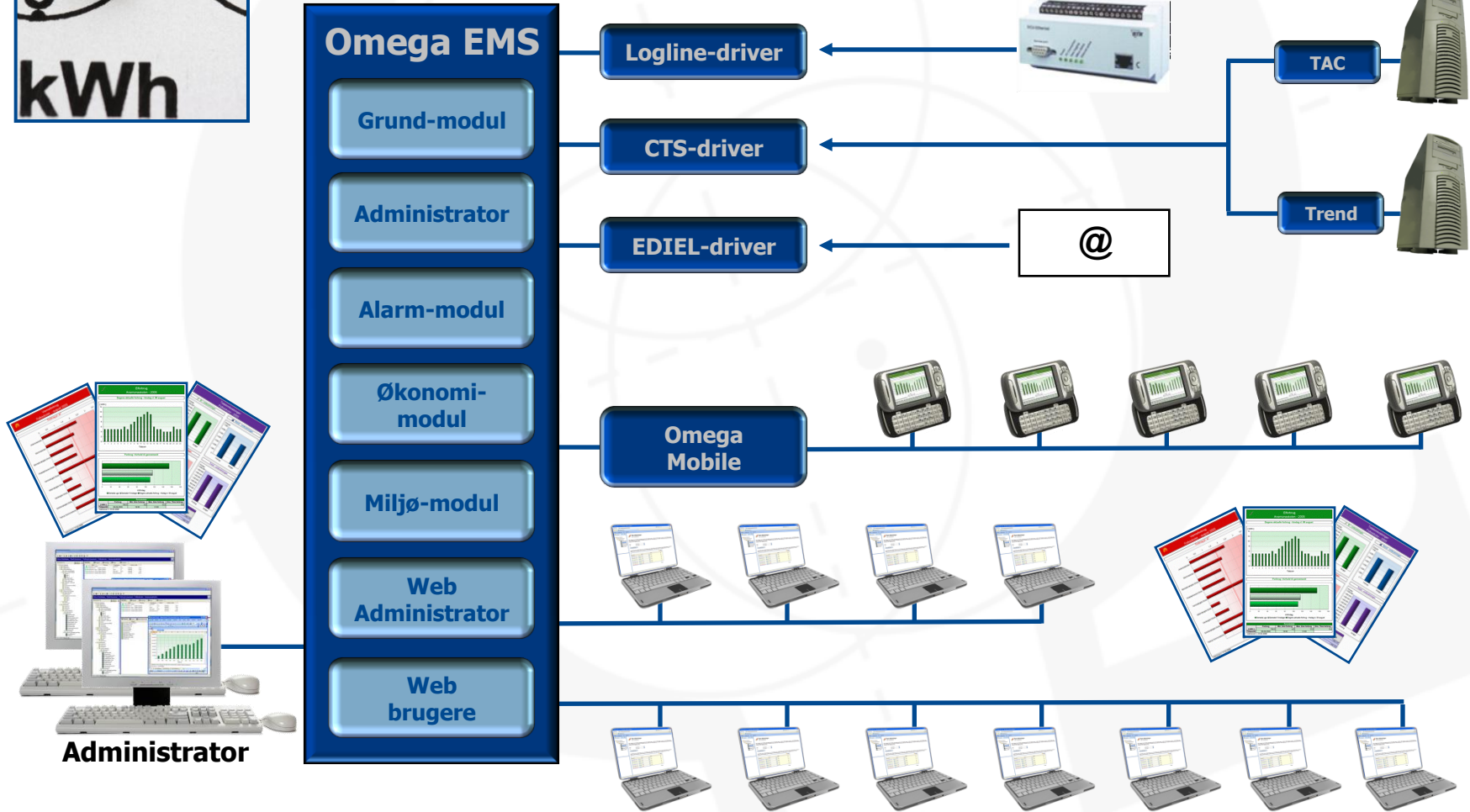
Skal man aflæse mange målere manuelt, kan det være en god ide at anvende Omega Mobile i stedet for et aflæsningskema.


Med Omega mobile kan man tjekke data med det samme og se om forbruget er rimeligt.

Omega Mobile fungerer sammen med følgende produkter: **Omega EMS, Omega Web-Super og Omega Web+.**



Systemskitse





Omega Mobile




**Omega Mobile
kan køre på en
Smartphone eller
en PDA med
Windows Mobile.**



Omega Mobile




**Omega Mobile
sættes op til at
synkronisere med
Omega EMS server.**



Omega Mobile




**Synkroniseringen
kan foregå via en
computer eller via
direkte online
synkronisering.**



Omega Mobile



Når Omega Mobile er synkroniseret indeholder den historiske data der bruges til kontrol af nye indtastede værdier.



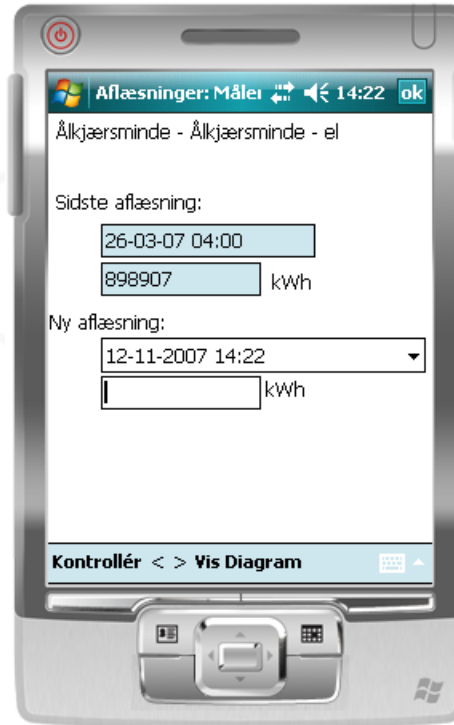
Omega Mobile




Hvis man har adgang til flere foldere/ bygninger på Omega EMS, skal man først vælge folder før indtastning af data.



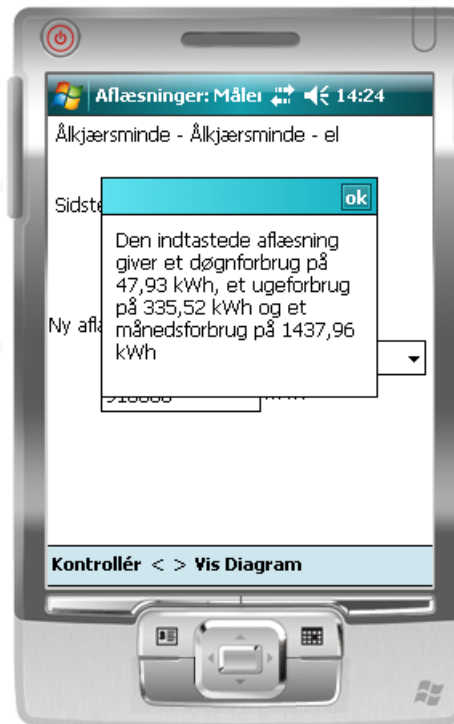
Omega Mobile




**Man kan altid se
seneste aflæsning
samt aflæsnings-
tidspunkt.**



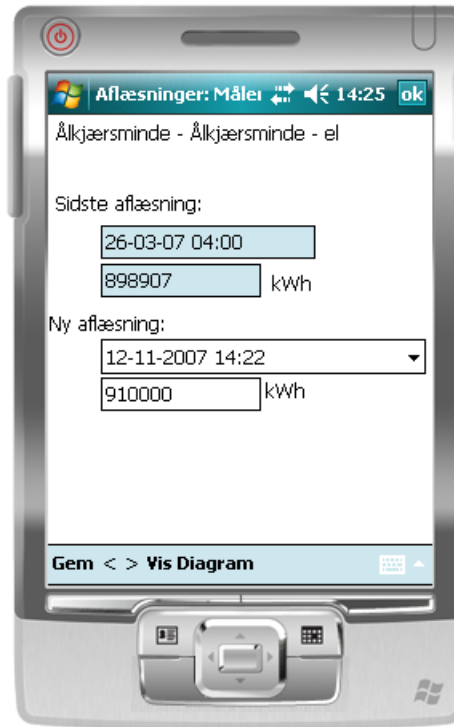
Omega Mobile




Når data er indtastet, udregner Omega Mobile forbrug siden sidste aflæsning. Herved har man mulighed for at tjekke om man har indlæst rigtige data.



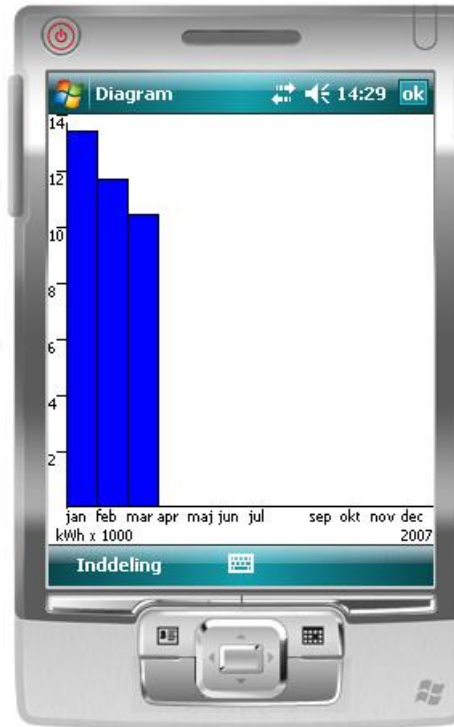
Omega Mobile



Efter kontrol af data kan de gemmes og man kan vælge at se en graf for forbruget.



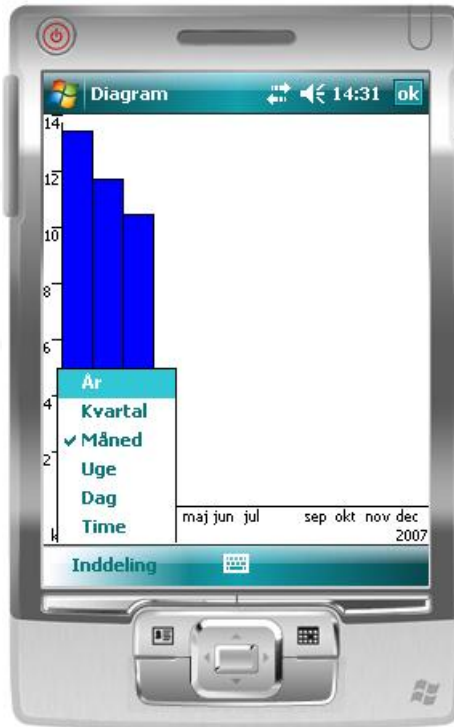
Omega Mobile




Den enkle graf genereres direkte i Omega Mobile. Det kræver derfor ikke at man er online.



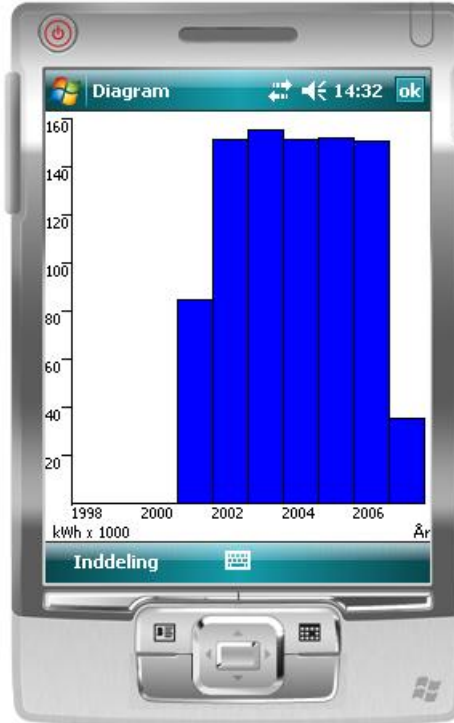
Omega Mobile



Der kan vælges flere forskellige opløsninger for den graf man vil se.



Omega Mobile




Hvis der forefindes data for flere år, vil de være til rådighed i Omega Mobile.



Omega Mobile

Funktionerne i en Smartphone er de samme som på en PDA, men betjeningen kan være forskellig.






Omega Mobile

**Det er også muligt at
modtage rapporter i PDF
format fra Omega EMS.**





**Måske er Omega Mobile
også en løsning for dig!**

